




Fundación UV
Asociación Civil

FORMATO DE FICHA DE PROYECTOS FUV

PRESENTACIÓN



La actual dinámica en el desarrollo de proyectos con enfoque de procuración de fondos requiere de la ejecución de acciones integrales y fundamentadas en principios de planeación estratégica, lo cual permite contar con una propuesta clara y puntual con objetivos dirigidos hacia la obtención de fondos de diversas fuentes.


Con la finalidad de tener una idea concreta y puntual del proyecto previo a iniciar la campaña de procuración de fondos, se presenta a continuación un formato de ficha de proyecto y algunas indicaciones para su llenado.

BENEFICIOS:


- ✓ Contar con una herramienta que permita **tomar decisiones** en función de los objetivos del proyecto.
- ✓ Se conocerán las principales **limitantes, fortalezas, costos y rentabilidad** de cada proyecto o programa.
- ✓ **Se sentarán las bases** o cimentación del proyecto y la campaña de procuración de fondos.
- ✓ Al involucrarse desde la elaboración de la ficha técnica del proyecto, el responsable directo contará con una **visión global en tiempo y recursos**.

FORMATO DE FICHA*

- ✓ Se sugiere que el archivo se elabore en documento de tipo Word, tipografía Arial No. 10 y que no rebase las dos cuartillas.
- ✓ Con el fin de mostrar un proyecto con mayor claridad, los rubros a desarrollar se pueden modificar y aumentar.



Ficha Técnica de Proyecto
"CENTRO PARA LA CONSERVACIÓN DE BOSQUES Y DESARROLLO COMUNITARIO DE MUJERES EMBALEADORAS DE SICO EL CONEJO"



Encabezado. Logos, título del proyecto y fecha de presentación.

Contexto	←	<ul style="list-style-type: none"> Incremento deseado en riesgos de incendios forestales en parques Nacionales de la República Mexicana, específicamente, la región de bosques de Oyamel de 219 hectáreas, con ubicación en el Ejido de El Conejo en el Estado de Veracruz, México. En dicho ejido se encuentra el Comité de Mujeres Unidas para la Conservación de sus Bosques, conformado desde el 2008 por 60 mujeres organizadas, emprendedoras, jefas de familia y de escasos recursos que se encargan de la poda de árboles en un perímetro de 12 hectáreas y la elaboración de productos usando la materia prima derivada de dicho poda. Problemáticas detectadas: Recursos para poda y reducción de riesgo de incendio en el predio, ausencia de un espacio físico para la capacitación y desarrollo de habilidades para producir y comercializar productos derivados de la poda, necesidad de contribuir con la economía familiar y realizar acciones para fomentar su integración. 														
Objetivo General	←	Dotar de un espacio físico que permita a las mujeres del ejido de El Conejo capacitarse, elaborar y comercializar productos sustentables derivados de las podas que realizan para minimizar los riesgos de incendio. Que represente la sede del grupo y que permita a mediano y largo plazo proyectos que impacten positivamente en la calidad de vida de las familias.														
Objetivos Particulares	←	<ul style="list-style-type: none"> Construcción de una cabaña bioclimática que permita el aprovechamiento de recursos y facilite las labores de trabajo, capacitación y comercialización de productos elaborados por las mujeres del ejido de El Conejo. Ejecutar un ciclo charlas y cursos de capacitación a las mujeres del ejido para su fortalecimiento y desarrollo de habilidades como elaboración y comercialización de productos sustentables, autoestima y liderazgo, motivación y autocrecimiento e integración familiar. Continuar con las actividades de poda para prevenir incendios forestales con posibilidad de mantener libre de incendios a los bosques del ejido. 														
Beneficios de Proyecto	←	<ul style="list-style-type: none"> Directos: 60 mujeres con experiencia para ejecutar las acciones derivadas de la presente propuesta. Indirectos: 300 personas que conforman el núcleo familiar de cada mujer involucrada en el proyecto, lo cual representa el 27% de total de los habitantes en la comunidad. 														
Datos Técnicos	←	<p>Edificio. Se cuenta con el proyecto de construcción de una cabaña bioclimática, construido desde una perspectiva sustentable al utilizar materia prima y mano de obra de la comunidad, optimización de luz solar, y materiales que ofrecen confort térmico (las temperaturas en época invernal disminuyen por debajo de los 0°C).</p> <p>Capacitación. 4 eventos de capacitación al año: 1) Elaboración y comercialización de productos sustentables, 2) Autoestima y liderazgo, 3) Motivación y autocrecimiento, y 4) Integración familiar.</p> <p>Poda: Realizar por lo menos 2 podas anuales en un perímetro de 12 hectáreas.</p>														
Presupuesto General	←	<table border="1" style="width: 100%; border-collapse: collapse; text-align: center;"> <thead> <tr> <th>Rubro</th> <th>Costo en Pesos</th> </tr> </thead> <tbody> <tr> <td>Construcción de cabaña bioclimática</td> <td>\$600,000.00</td> </tr> <tr> <td>Equipo de cabaña (desarrollo de actividades olímpicas)</td> <td>\$200,000.00</td> </tr> <tr> <td>Honorarios por poda anual (60 mujeres)</td> <td>\$150,000.00</td> </tr> <tr> <td>Honorarios administración y operación del proyecto</td> <td>\$220,000.00</td> </tr> <tr> <td>Ciclo anual de capacitación</td> <td>\$40,000.00</td> </tr> <tr> <td>Costo total del proyecto</td> <td>\$1,210,000.00</td> </tr> </tbody> </table>	Rubro	Costo en Pesos	Construcción de cabaña bioclimática	\$600,000.00	Equipo de cabaña (desarrollo de actividades olímpicas)	\$200,000.00	Honorarios por poda anual (60 mujeres)	\$150,000.00	Honorarios administración y operación del proyecto	\$220,000.00	Ciclo anual de capacitación	\$40,000.00	Costo total del proyecto	\$1,210,000.00
Rubro	Costo en Pesos															
Construcción de cabaña bioclimática	\$600,000.00															
Equipo de cabaña (desarrollo de actividades olímpicas)	\$200,000.00															
Honorarios por poda anual (60 mujeres)	\$150,000.00															
Honorarios administración y operación del proyecto	\$220,000.00															
Ciclo anual de capacitación	\$40,000.00															
Costo total del proyecto	\$1,210,000.00															
Viabilidad Rentabilidad Impacto	←	<p>Social: Las mujeres como grupo marginado en las oportunidades dentro de la sociedad actual, se marginan aún más en las comunidades rurales. Este proyecto va se cuenta con 60 mujeres que a lo largo de poco más de 8 años se ha fortalecido de las capacidades, habilidades y potencial que como mujeres tienen de mejorar su calidad de vida, y que tienen la intención de crecer y hacer la diferencia para salir adelante.</p> <p>Asistencial: La guía y operación de este proyecto se ha realizado por investigadores del Instituto de Biotecnología Ecológica Aplicada (INBIOTECA) de la Universidad Veracruzana, y para efectos de la presente propuesta se cuenta con el apoyo de la Fundación de la Universidad Veracruzana como Asociación Civil y gestora de recursos.</p> <p>Económico: Se contará con un espacio que permite un ciclo de capacitación, desarrollo de habilidades, diseño y elaboración de productos sustentables para su comercialización y generación de ingresos.</p>														
Responsable de Proyecto	←	Dr. María del Rosario Pineda López / Investigadora y Académica de la Universidad Veracruzana.														

Además ...

- Cronograma.
- Riesgos.
- Indicadores de éxito.
- Beneficios tangibles e intangible.

Datos de responsable(s) de proyecto.

* Formato ejemplo, sólo para tomar como referencia.

ELABORACIÓN DE FICHA



ENCABEZADO (Título del proyecto)

- Entendible (lenguaje no tan técnico).
- Claro y preciso.
- Extensión no más de 10 palabras.
- El objetivo es identificar la propuesta con un título en particular identificable.



CONTEXTO

- Justificación del proyecto presentado.
- ¿Cuál es la necesidad /oportunidad detectada?
- Extensión de no más de tres viñetas y no más de tres renglones por viñeta.
- ¿Porqué es importante y urgente desarrollarlo?

ELABORACIÓN DE FICHA

→ OBJETIVO GENERAL

- Iniciar siempre con palabras en infinitivo (crear, desarrollar, incrementar, ejecutar, etc.).
- En resumen ¿Cuál es la finalidad de la propuesta presentada?
- Puede considerarse como una extensión del título.

→ OBJETIVOS PARTICULARES

- Iniciar siempre con palabras en infinitivo (crear, desarrollar, incrementar, ejecutar, etc.).
- Responderá al ¿Cómo se logrará el objetivo general?
- Extensión: No más de tres objetivos específicos.
- Cada objetivo deberá responder en lo más posible las preguntas ¿Qué?, ¿Cómo? ¿Cuándo?, ¿Dónde? y ¿Cuánto tiempo durará?.

ELABORACIÓN DE FICHA

→ DATOS TÉCNICOS

- En caso de que exista, se deberá agregar información puntual en función de las particularidades de cada propuesta.
- Esta información puede ser sobre instalaciones, equipo requerido, acciones con mayor nivel de especialidad, etc.
- En caso de que se tengan información técnica extensa, se deberá anexar otra ficha.

→ PRESUPUESTO GENERAL

- Costo total del proyecto.
- Desglosar únicamente los rubros generales. Una vez aprobada la propuesta, se deberá presentar el presupuesto detallado.
- No se pueden destinar recursos extraordinarios si no se contemplaron en la propuesta presentada inicialmente.

ELABORACIÓN DE FICHA

→ VIABILIDAD, RENTABILIDAD E IMPACTO

Especificar:

- Viabilidad. Que en el contexto real, sí se pueda realizar.
- Rentabilidad. Que se tengan ingresos superiores y considerables en relación a los egresos de la propuesta presentada.
- Impacto. En comunicación, en gestión, en procuración de fondos, etc.

→ CRONOGRAMA

- Cada propuesta deberá tener una temporalidad, se deberá agregar la duración del proyecto, una vez aprobada la propuesta, el responsable de proyecto deberá contar co un cronograma detallado por objetivos, acciones y tiempos específico.

ELABORACIÓN DE FICHA

→ RIESGOS

- Delimitar con viñetas aquellas situaciones que podrían poner en riesgo el cumplimiento del proyecto o sus objetivos particulares.
- Delimitar con honestidad todas las posibilidades, lo anterior no con el fin de rechazar la propuesta, sino de buscar opciones de apoyo con las diversas instancias involucradas.

→ INDICADORES DE ÉXITO

- Delimitar con viñetas ¿Cómo se puede medir que el proyecto se va ejecutando de manera adecuada en tiempo y forma?

ELABORACIÓN DE FICHA

→ BENEFICIOS PARA UV

- Delimitar con viñetas ¿Cuáles son los beneficios y los beneficiarios de la Universidad Veracruzana.
- Considerar los beneficios en todos los sentidos como generación de recursos, beneficios en comunicación, impacto social, etc.

→ RESPONSABLES DE PROYECTO

- Datos del responsables del proyecto.
- Se entiende como responsable a aquella persona obligada a velar por la planeación, desarrollo y ejecución del proyecto en todos su ámbitos, impacto y consecuencias.

COMENTARIOS GENERALES

- ✓ No debes olvidar que la ficha debe hablar por sí misma y no siempre se tendrá la oportunidad de explicarla verbalmente.
- ✓ Deberá contener la información clara, precisa y concisa, misma que deberá ayudar a la toma de decisiones de aprobación o no aprobación de la propuesta.
- ✓ El responsable del proyecto es quién plantea, desarrolla y ejecuta el proyecto, además de entregar los reportes correspondientes al análisis y evaluación de resultados.